

Irigasin junior

Zestaw do płukania nosa i zatok
irygator
12 saszetek
od 4. roku życia

Irigasin junior to wyrób medyczny przeznaczony do przygotowania roztworu do płukania nosa i zatok.

Zestaw składa się z irygatora w postaci miękkiej butelki zakończonej ergonomicznym aplikatorem oraz 12 saszetek.

Irigasin junior umożliwia przygotowanie zarówno roztworu izotonicznego, jak i hipertonicznego, w zależności od potrzeb pacjenta.

Wskazania:

- **Izotoniczny roztwór** chlorku sodu oczyszcza jamy nosa z zalegającej wydzieliny, bakterii, wirusów i alergenów, a także pielęgnuje nos i zatoki w przypadku:
 - ostrego lub przewlekłego zapalenia zatok przynosowych,
 - nieżyty nosa w przebiegu infekcji lub alergii,
 - przed i po zabiegach chirurgicznych nosa i zatok,
 - po ekspozycji na wysokie stężenie pyłu w powietrzu,
 - profilaktycznie dla utrzymania prawidłowej higieny nosa i zatok.

Dodatkową zaletą roztworu izotonicznego jest **działanie nawilżające na śluzówkę** nosa wysuszoną w wyniku długotrwałego stosowania leków do nosa lub w następstwie przebywania w klimatyzowanych lub nadmiernie ogrzewanych pomieszczeniach.

- **Hipertoniczny roztwór** chlorku sodu, poza działaniem oczyszczającym, ze względu na większe stężenie substancji czynnej, wykazuje właściwości osmotyczne, dzięki którym **zmniejsza obrzęk śluzówki**. Jest więc zalecany w przypadku obrzęku nosa towarzyszącego nieżytowi nosa w trakcie infekcji lub alergii (katar sienny), a także zapalenia zatok.

Sposób postępowania z wyrobem:

Dzieci powyżej 4. roku życia:

Płukanie nosa i zatok należy wykonywać 1-2 razy dziennie lub według zaleceń lekarza.

Dzieci mogą stosować wyrób samodzielnie jedynie pod kontrolą osoby dorosłej.

Przed zastosowaniem wyrobu u dzieci poniżej 4. roku życia, należy skonsultować się z lekarzem.

- W celu przygotowania **roztworu izotonicznego** do butelki należy wsypać 1 saszetkę proszku, a następnie uzupełnić ją do zaznaczonej linii (120 ml) przegotowaną, ostudzoną wodą.
- W celu przygotowania **roztworu hipertonicznego** do butelki należy wsypać 2 saszetki proszku, a następnie uzupełnić ją do zaznaczonej linii (120 ml) przegotowaną, ostudzoną wodą.

Do płukania należy używać wyłącznie butelki dołączonej do opakowania. Nie stosować w przypadku uszkodzenia butelki. Do każdego płukania należy przygotować świeży roztwór.

Sposób wykonania irygacji:

Przed użyciem zapoznaj się z ulotką dołączoną do opakowania.

1. Przygotuj roztwór do płukania: wsyp zawartość 1 lub 2 saszetek proszku do dołączonej butelki, a następnie uzupełnij ją do zaznaczonej linii (120 ml) przegotowaną, ostudzoną wodą.
2. Dokładnie zakręć butelkę, zakryj palcem otwór na nakrętce i wstrząśnij do momentu całkowitego rozpuszczenia substancji.
3. W trakcie irygacji dziecko powinno stać w pozycji lekko nachylonej nad umywalką i swobodnie oddychać.
4. Należy przyłożyć końcówkę irygatora do jednego z otworów nosowych a następnie ścisnąć butelkę płynnym ruchem tak, aby roztwór dostał się do nosa. Dzięki spokojnemu oddychaniu roztwór nie spłynie do gardła i wydostanie się drugim otworem nosowym. Dziecko nie powinno połykać roztworu jeśli dostanie się on do gardła. Należy powtórzyć czynność dla drugiego otworu nosowego.
5. Po płukaniu dziecko powinno delikatnie wydmuchać nos.
6. Niewykorzystany roztwór należy wylać, a butelkę i nakrętkę dokładnie umyć i osuszyć.

Skład:

Chlorek sodu

Ostrzeżenia specjalne i zalecane środki ostrożności:

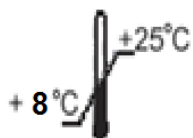
Nie stosować w przypadku nadwrażliwości na chlorek sodu. Jeżeli objawy towarzyszące nieżytowi nosa lub zapaleniu zatok się nasilają należy skonsultować się z lekarzem. Nie stosować w przypadku całkowitej blokady nosa, uniemożliwiającej wydostanie się roztworu. Nie stosować w przypadku infekcji lub uczucia zatkania ucha. W przypadku przebytej operacji ucha przed zastosowaniem należy skonsultować się z lekarzem.

Po zakończeniu irygacji może pojawić się nieznaczny wyciek pozostałości roztworu z nosa przy pochylaniu. Nie stosować później niż na godzinę przed snem. Bezpośrednio po irygacji, przez godzinę dziecko nie powinno się kłaść, żeby pozostałości roztworu nie dostały się do ucha.

Dzieci mogą stosować wyrób samodzielnie jedynie pod kontrolą osoby dorosłej. Możliwość stosowania u dzieci poniżej 4. roku życia należy skonsultować z lekarzem.

Miejsce i warunki przechowywania:

Przechowywać w miejscu niedostępnym dla dzieci. Przechowywać w oryginalnym opakowaniu. Chronić od światła i wilgoci. Należy zwrócić uwagę na zachowanie odpowiednich warunków przechowywania wyrobu. Nie stosować wyrobu po upływie daty ważności.



Aflofarm Farmacja Polska Sp. z o.o.

95-200 Pabianice, ul. Partyzancka 133/151




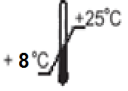



Dostępne opakowania wyrobu medycznego Irigasín junior:

- Zestaw do płukania nosa i zatok - 12 saszetek z proszkiem do przygotowania roztworu do płukania nosa i zatok oraz irygator w postaci miękkiej butelki (120 ml) zakończonej ergonomicznym aplikatorem umożliwiającym wygodne i efektywne aplikowanie roztworu do nosa.
- Zestaw uzupełniający do płukania nosa i zatok - 30 saszetek z proszkiem do przygotowania roztworu do płukania nosa i zatok.

Data wydania instrukcji: 06/2017

Oznaczenie symboli na opakowaniu:

	nr serii
	termin ważności
	zajrzyj do instrukcji używania
	ograniczenie dopuszczalnych temperatur przechowywania
	wytwórca